

RISULTATI SULL'INDAGINE DEL BENESSERE ORGANIZZATIVO

Premessa

Il presente documento riporta i risultati dell'indagine sul benessere organizzativo del personale del Comune di Fermo effettuata a dicembre 2013. Il questionario è stato somministrato via web a tutti i dipendenti del Comune. Il tasso di risposta è di circa il 35%. Lo scopo dell'analisi dei dati è quello di conoscere l'opinione dei dipendenti e di individuare eventuali criticità e margini di miglioramento, in modo da progettare un ambiente di lavoro attento al benessere delle persone e in grado di ottimizzare il rendimento del personale.

1. Analisi complessiva dei dati

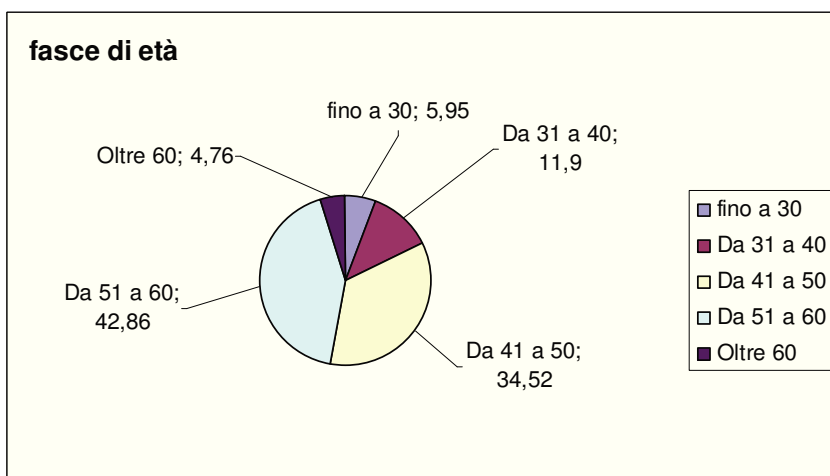
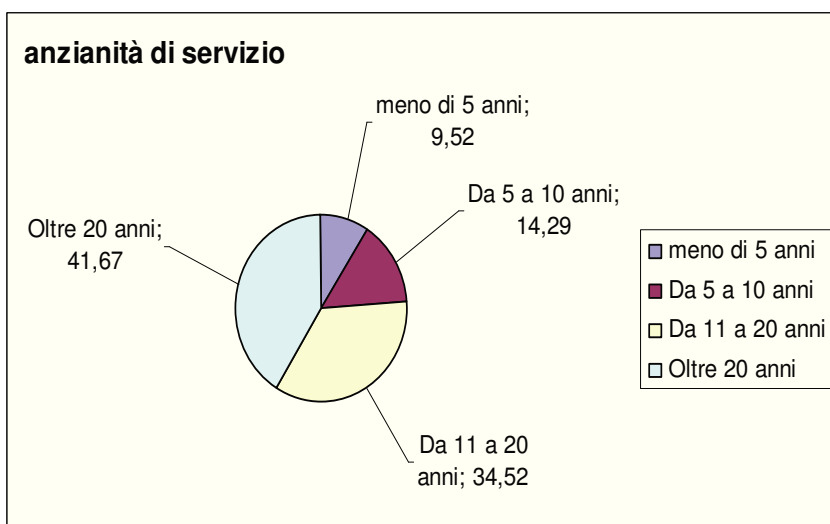
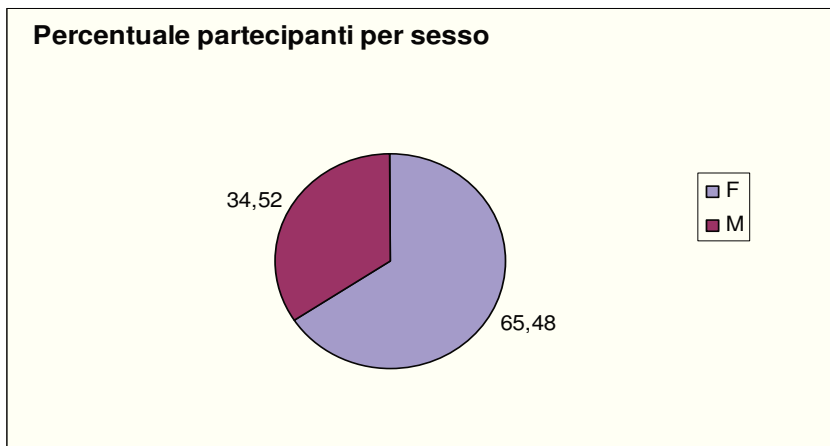
Per rendere più agevole la lettura dei risultati, le domande sono state raggruppate in 16 sezioni come riportate in Fig. 1, in cui la risposta ha un peso nella scala da 1 a 6, ad esclusione della sezione "R" che raccoglie i dati anagrafici.

Fig. 1 – Moduli del questionario

Sezione	Descrizione
A	Sicurezza e salute sul luogo di lavoro e stress lavoro correlato
B	Le discriminazioni
C	Equità nella mia amministrazione
D	Carriera e sviluppo professionale
E	Il mio lavoro
F	I miei colleghi
G	Il contesto del mio lavoro
H	Il senso di appartenenza
I	Immagine della mia amministrazione
L	Importanza degli ambiti di indagine
M	La mia organizzazione
N	Le mie performance
O	Il funzionamento del sistema
P	Il mio capo e la mia crescita
Q	Il mio capo e l'equità
R	Dati anagrafici

La popolazione partecipante al sondaggio è rappresentata dai grafici, di seguito riportati in Fig.2:

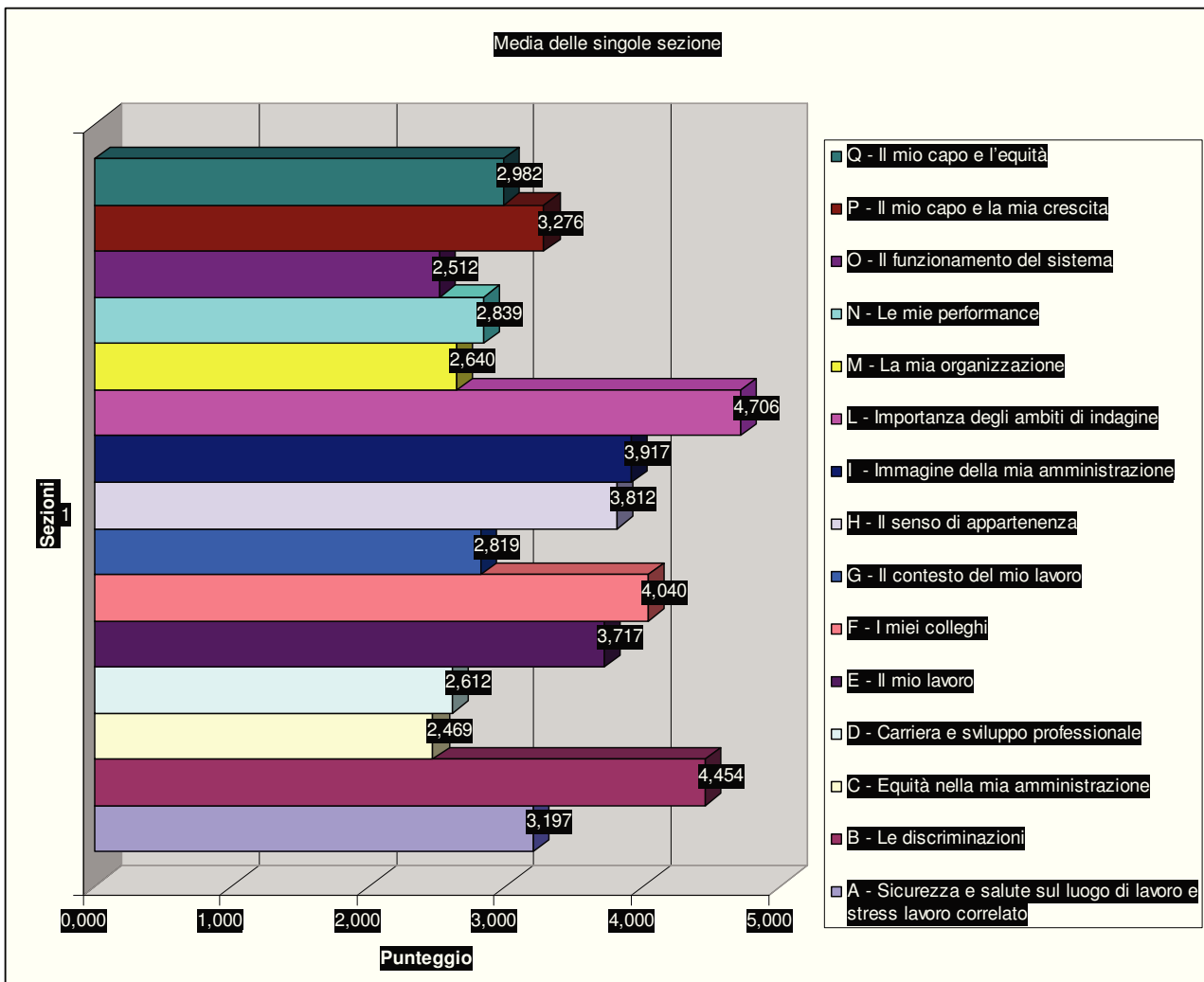
Fig.2 : partecipanti per sesso, anzianità di servizio ed età anagrafica.



2 – Analisi dei risultati

Il grafico in Fig.3 riporta l'andamento complessivo delle sezioni del benessere organizzativo in base ai punteggi ottenuti.

Fig. 3 : Medie delle singole sezione del sondaggio



Su quindici sezioni valorizzate sette presentano una media inferiore a 3 (nella scala da 1 a 6), sei una media superiore a 3.5 e le restanti due superiore a 3.

La media finale è pari a **3.43**, valore che confrontato con altri Comuni paragonabili a Fermo come dimensione e funzioni svolte risulta di poco superiore alla media.